



ФЕДЕРАЛЬНАЯ СЛУЖБА
ГОСУДАРСТВЕННОЙ СТАТИСТИКИ

О финансовом состоянии организаций Тамбовской области



за январь-декабрь 2021 года



ФЕДЕРАЛЬНАЯ СЛУЖБА
ГОСУДАРСТВЕННОЙ СТАТИСТИКИ

О ФИНАНСОВОМ СОСТОЯНИИ ОРГАНИЗАЦИЙ

Тамбовской области

за январь – декабрь 2021 года

- 03 САЛЬДИРОВАННЫЙ ФИНАНСОВЫЙ РЕЗУЛЬТАТ
- 05 ПРИБЫЛЬ ОРГАНИЗАЦИЙ
- 06 УБЫТОК ОРГАНИЗАЦИЙ
- 07 ФИНАНСОВЫЕ РЕЗУЛЬТАТЫ ДЕЯТЕЛЬНОСТИ ОРГАНИЗАЦИЙ
- 08 ДОЛЯ ОРГАНИЗАЦИЙ ПОЛУЧИВШИХ ПРИБЫЛЬ/УБЫТОК
- 10 КРЕДИТОРСКАЯ И ДЕБИТОРСКАЯ ЗАДОЛЖЕННОСТЬ ОРГАНИЗАЦИЙ

* Ежемесячные данные оперативной статистики





САЛЬДИРОВАННЫЙ ФИНАНСОВЫЙ РЕЗУЛЬТАТ

ЯНВАРЬ-ДЕКАБРЬ 2021 Г., В % К СООТВЕТСТВУЮЩЕМУ ПЕРИОДУ ПРЕДЫДУЩЕГО ГОДА

2021 ГОД

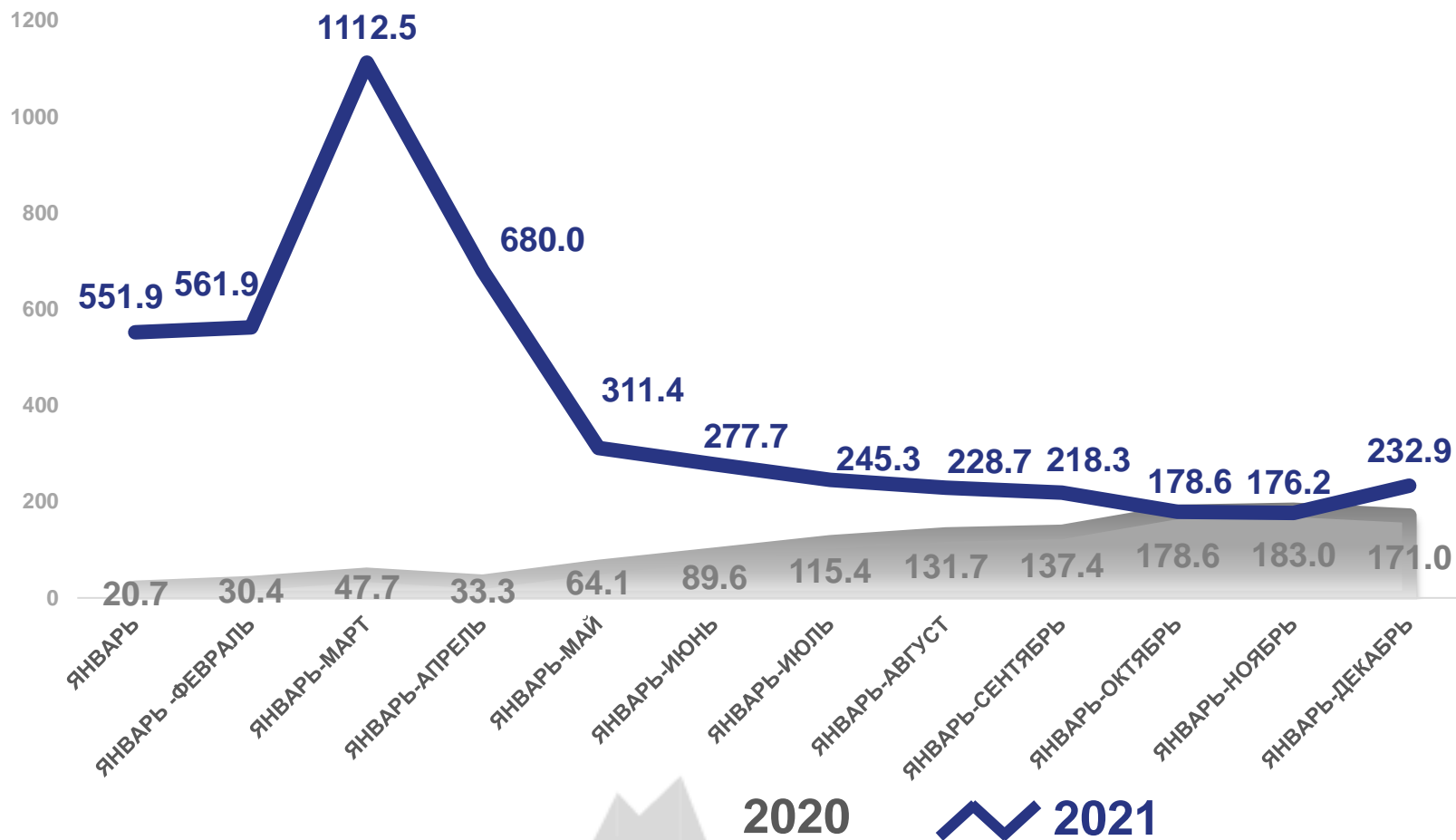
ЯНВАРЬ-ДЕКАБРЬ

97 206,4

МЛН. РУБ.

232,9%

В % К ЯНВАРЮ-ДЕКАБРЬ 2020 ГОДА



ПРИБЫЛЬ - УБЫТОК = САЛЬДИРОВАННЫЙ ФИНАНСОВЫЙ РЕЗУЛЬТАТ



САЛЬДИРОВАННЫЙ ФИНАНСОВЫЙ РЕЗУЛЬТАТ

ЯНВАРЬ-ДЕКАБРЬ 2021 Г., МЛН. РУБ.



41 977,6

Торговля оптовая и розничная; ремонт автотранспортных средств и мотоциклов



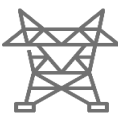
39 478,2

Сельское, лесное хозяйство, охота, рыболовство и рыбоводство



15 538,0

Обрабатывающие производства



245,5

Обеспечение электрической энергией, газом и паром; кондиционирование воздуха

41977.6

39478.2

15538.0

245.5

51.6

49.0

29.4

Всего
97 206,4
МЛН. РУБ.

Торговля оптовая и розничная; ремонт автотранспортных средств и мотоциклов

Сельское, лесное хозяйство, охота, рыболовство и рыбоводство

Обрабатывающие производства

Обеспечение электрической энергией, газом и паром; кондиционирование воздуха

Деятельность в области информации и связи

Деятельность административная и сопутствующие дополнительные услуги

Деятельность профессиональная, научная и техническая





ПРИБЫЛЬ ОРГАНИЗАЦИЙ

ЯНВАРЬ-ДЕКАБРЬ 2021 Г., МЛН. РУБ.



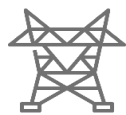
40 454,1

Сельское, лесное хозяйство, охота,
рыболовство и рыбоводство



16 204,9

Обрабатывающие производства



741,7

Обеспечение электрической энергией,
газом и паром; кондиционирование воздуха



143,5

Деятельность по операциям с недвижимым
имуществом

40454.1

16204.9

741.7

143.5

72.5

34.2



Сельское, лесное
хозяйство, охота,
рыболовство и
рыбоводство

Обрабатывающие
производства

Обеспечение
электрической энергией,
газом и паром;
кондиционирование
воздуха

Деятельность по
операциям с недвижимым
имуществом

Деятельность
административная и
сопутствующие
дополнительные услуги

Водоснабжение;
водоотведение,
организация сбора и
утилизации отходов,
деятельность по
ликвидации загрязнений

Всего
101 180,6
МЛН. РУБ.





УБЫТОК ОРГАНИЗАЦИЙ

ЯНВАРЬ-ДЕКАБРЬ 2021 Г., МЛН. РУБ.



1 400,7

Деятельность по операциям с недвижимым имуществом



975,8

Сельское, лесное хозяйство, охота, рыболовство и рыбоводство



666,8

Обрабатывающие производства



496,3

Обеспечение электрической энергией, газом и паром; кондиционирование воздуха

1400.7

975.8

666.8

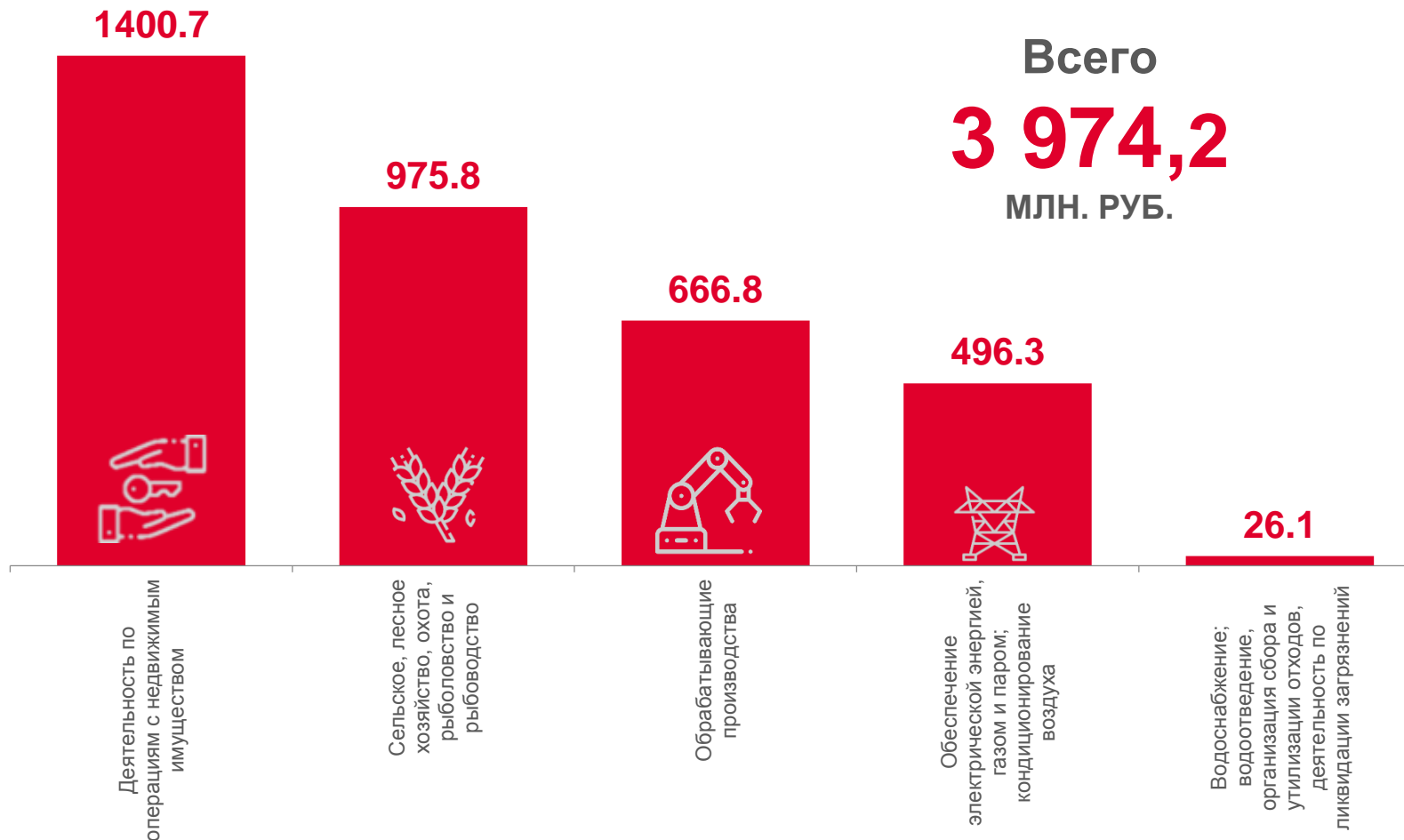
496.3

26.1

Всего

3 974,2

МЛН. РУБ.





ФИНАНСОВЫЕ РЕЗУЛЬТАТЫ ДЕЯТЕЛЬНОСТИ ОРГАНИЗАЦИЙ

ЯНВАРЬ-ДЕКАБРЬ 2021 ГОДА, В % К СООТВЕТСТВУЮЩЕМУ ПЕРИОДУ ПРЕДЫДУЩЕГО ГОДА





ДОЛЯ ПРИБЫЛЬНЫХ ОРГАНИЗАЦИЙ

ЯНВАРЬ-ДЕКАБРЬ 2021 ГОДА, %

78,6 % по Тамбовской области в целом



100,0%

Строительство



100,0%

Деятельность гостиниц и предприятий общественного питания



89,1%

Сельское, лесное хозяйство, охота, рыболовство и рыбоводство



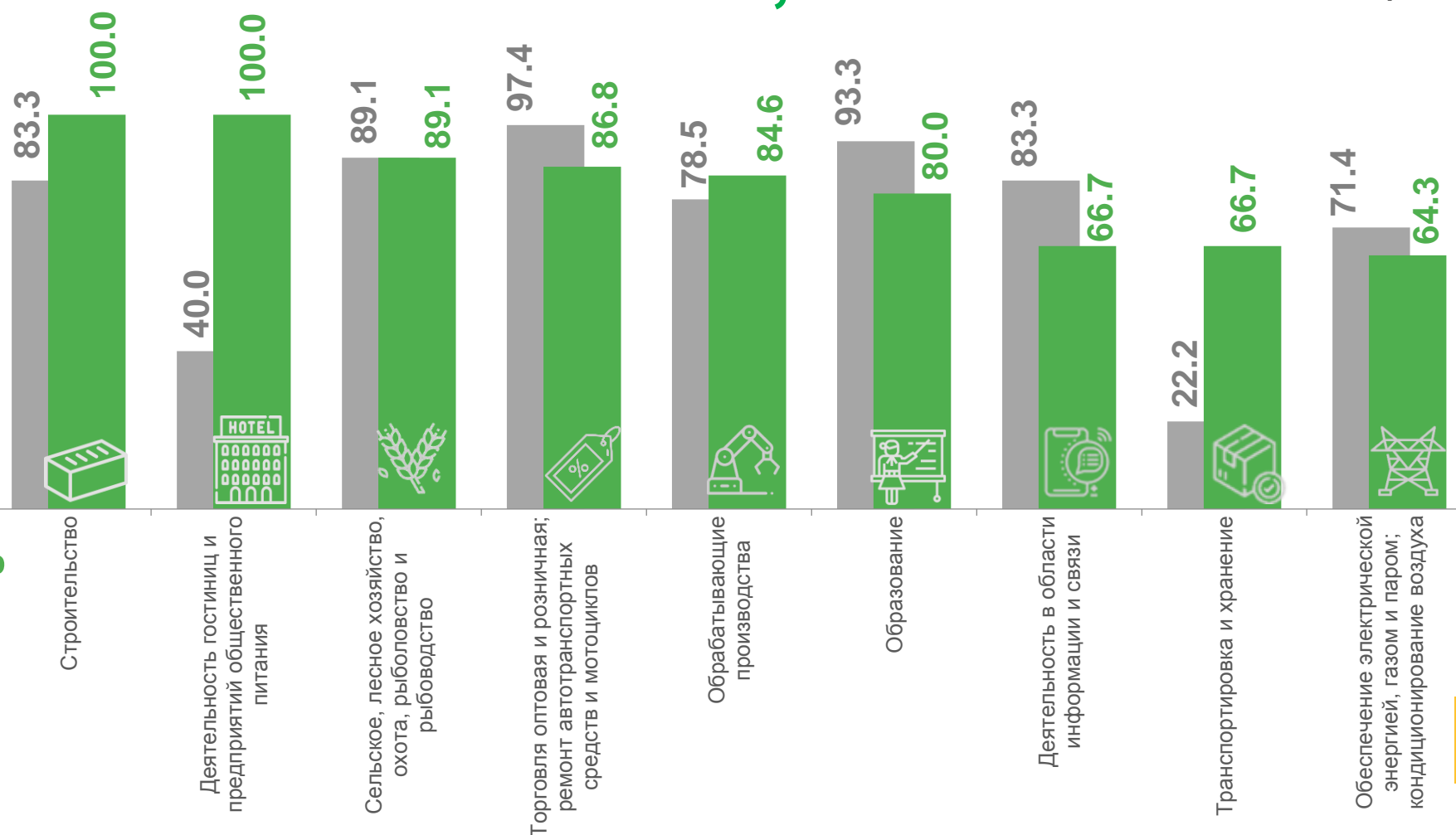
86,8%

Торговля оптовая и розничная; ремонт автотранспортных средств и мотоциклов



84,6%

Обработывающие производства

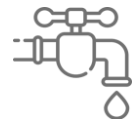


■ Январь-декабрь 2020 г. ■ Январь-декабрь 2021 г.



ДОЛЯ УБЫТОЧНЫХ ОРГАНИЗАЦИЙ

ЯНВАРЬ-ДЕКАБРЬ 2021 ГОДА, %



64,3%

Водоснабжение; водоотведение, организация сбора и утилизации отходов, деятельность по ликвидации загрязнений



50,0%

Деятельность в области здравоохранения и социальных услуг



50,0%

Деятельность профессиональная, научная и техническая



46,2%

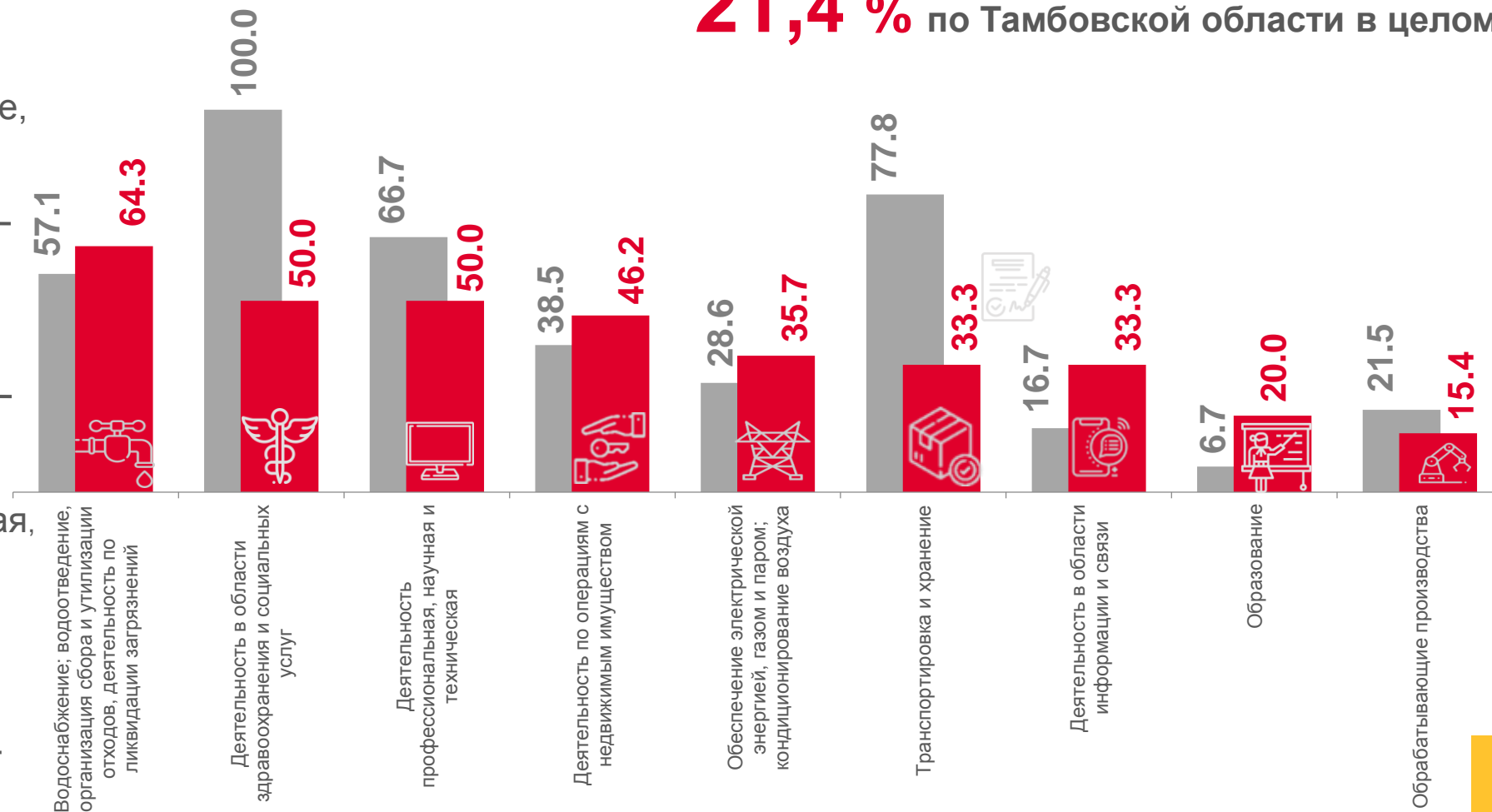
Деятельность по операциям с недвижимым имуществом



35,7%

Обеспечение электрической энергией, газом и паром; кондиционирование воздуха

21,4 % по Тамбовской области в целом



■ Январь- декабрь 2020 г. ■ Январь-декабрь 2021 г.



КРЕДИТОРСКАЯ И ДЕБИТОРСКАЯ ЗАДОЛЖЕННОСТЬ

ПО ВИДАМ ЭКОНОМИЧЕСКОЙ ДЕЯТЕЛЬНОСТИ НА 1 ЯНВАРЯ 2022 ГОДА, МЛН. РУБ.



КРЕДИТОРСКАЯ ЗАДОЛЖЕННОСТЬ



ДЕБИТОРСКАЯ ЗАДОЛЖЕННОСТЬ

